



PACIFIC TCW060

2x32W TL8 - 2x54W TL5
1x32W TL8 - 1x54W TL5
2x17W TL8 - 1x17W TL8

PACIFIC es una luminaria sellada a prueba de polvo y humedad para ser utilizada con 1 ó 2 tubos fluorescentes en versiones T8 ó T5. Diseñada para el uso en entornos exigentes, TCW060 es una luminaria compacta y económica. Esta solución tiene un grado de protección IP65.

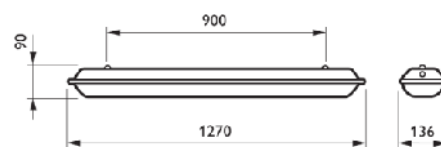
Gracias a su hermeticidad, los tubos son protegidos, permitiendo su uso en ambientes húmedos y con partículas de polvo. Su construcción evita la acumulación de suciedad difícil de limpiar, lo cual es muy importante para ambientes donde la higiene debe ser controlada al máximo.

Las luminarias PACIFIC están compuesta por un cuerpo fabricado en polímero ABS (Acrylonitrile Butadiene Styrene) y un difusor de policarbonato inyectado, sujeto al cuerpo por medio de clips. Puede ser colocada sobre cielo falso, losa o puede ser suspendida.

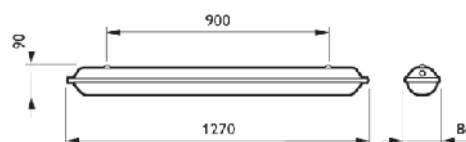
Ensambladas con balastos Intellivolt™ marca ADVANCE de alto factor de potencia y baja distorsión de armónicas.

Aplicaciones:

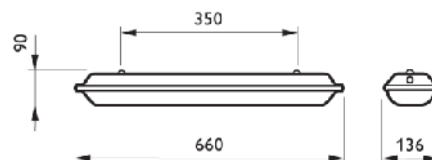
- Industria.
- Laboratorios.
- Talleres y depósitos.
- Subterráneos.



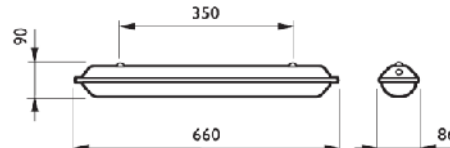
TCW060 2x32W TL8 – 2x54W TL5



TCW060 1x32W TL8 – 1x54W TL5



TCW060 2x17W TL8



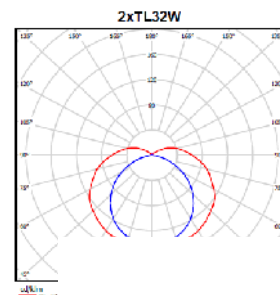
TCW060 1x17W TL8

mm.



Accesorios incluidos:

- Conector glándula. (1x)
- Clip de montaje a techo. (2x)
- Gancho de suspensión. (2x)



Created with

nitroPDF professional

download the free trial online at nitropdf.com/professional